

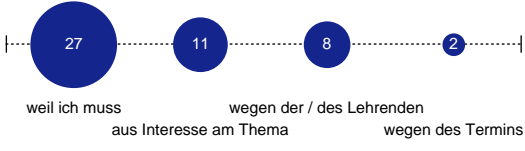
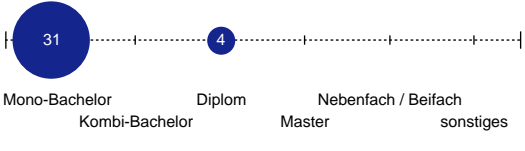
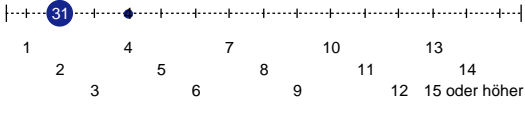
# Auswertung zur Veranstaltung "Methodenlehre II"

Zu dieser Veranstaltung wurden 35 Bewertungen abgegeben.  
Erläuterungen zu den Diagrammen befinden sich am Ende dieses Dokuments.

## Vorlesung

<p>stimmt gar nicht (1) <span style="float: right;">stimmt sehr (6)</span></p> <p>Die / Der Lehrende verhielt sich freundlich.</p>	<p>stimmt gar nicht (1) <span style="float: right;">stimmt sehr (6)</span></p> <p>Die / Der Lehrende ging zufriedenstellend auf fachliche Fragen ein.</p>
<p>stimmt gar nicht (1) <span style="float: right;">stimmt sehr (6)</span></p> <p>Sprache und Ausdrucksweise der / des Lehrenden waren klar und deutlich.</p>	<p>stimmt gar nicht (1) <span style="float: right;">stimmt sehr (6)</span></p> <p>Die Präsentation der Lehrinhalte hat mir gut gefallen.</p>
<p>stimmt gar nicht (1) <span style="float: right;">stimmt sehr (6)</span></p> <p>Die Lerninhalte wurden hinreichend mit nachvollziehbaren Beispielen veranschaulicht.</p>	<p>stimmt gar nicht (1) <span style="float: right;">stimmt sehr (6)</span></p> <p>Konzeption und Gliederung der Vorlesung waren klar.</p>
<p>stimmt gar nicht (1) <span style="float: right;">stimmt sehr (6)</span></p> <p>Die / Der Lehrende hat einen guten Überblick über die Inhalte der Vorlesung vermittelt.</p>	<p>stimmt gar nicht (1) <span style="float: right;">stimmt sehr (6)</span></p> <p>Die Vorlesung hat mir viele neue inhaltliche Erkenntnisse gebracht.</p>
<p>stimmt gar nicht (1) <span style="float: right;">stimmt sehr (6)</span></p> <p>Die Studierenden wurden zur kritischen Auseinandersetzung mit den Inhalten der Vorlesung angeregt.</p>	<p>stimmt gar nicht (1) <span style="float: right;">stimmt sehr (6)</span></p> <p>Das vermittelte Wissen ist für das Lösen von Aufgaben bzw. für das Anwenden auf neue Situationen nützlich.</p>

<p>stimmt gar nicht (1) <span style="float: right;">stimmt sehr (6)</span></p> <p>Die zu Beginn der Vorlesung beschriebenen Lernziele wurden erfüllt.</p>	<p>stimmt gar nicht (1) <span style="float: right;">stimmt sehr (6)</span></p> <p>Die veranstaltungsbegleitenden Materialien waren nützlich.</p>
<p>zu niedrig (1) <span style="float: right;">zu hoch (5)</span></p> <p>Das Tempo der Veranstaltungen empfand ich als</p>	<p>zu niedrig (1) <span style="float: right;">zu hoch (5)</span></p> <p>Den Schwierigkeitsgrad der Vorlesung empfand ich als</p>
<p>zu niedrig (1) <span style="float: right;">zu hoch (5)</span></p> <p>Den Arbeitsaufwand durch die Vorlesung empfand ich als</p>	<p>Alles in allem bewerte ich die Leistung der Dozentin / des Dozenten mit der Schulnote (1 sehr gut, 2 gut, 3 befriedigend, 4 ausreichend, 5 mangelhaft, 6 ungenügend)</p>
<p>Alles in allem bewerte ich die Vorlesung mit der Schulnote</p>	
<p>Alter</p>	<p>Geschlecht</p>
<p>An wievielen Veranstaltungsterminen haben Sie gefehlt?</p>	<p>zu niedrig (1) <span style="float: right;">zu hoch (5)</span></p> <p>Die Teilnehmerzahl der Veranstaltung erschien mir</p>

 <p>weil ich muss aus Interesse am Thema</p> <p>wegen der / des Lehrenden wegen des Termins</p> <p>Ich besuche diese Vorlesung</p>	 <p>Mono-Bachelor Kombi-Bachelor</p> <p>Diplom Master</p> <p>Nebenfach / Beifach sonstiges</p> <p>Studiengang (Nur eine Antwort möglich. Besuchen Sie die Veranstaltung im Rahmen eines Beifachs/ Nebenfachs, kreuzen Sie bitte diese Antwort an.)</p>
 <p>Fachsemester</p>	

## Freitextkommentare

### Vorlesung

Mir gefiel an der Veranstaltung besonders gut (Bitte INNERHALB der Kästchenbegrenzung antworten):

- siehe oben
- genug Zeit für Fragen
- Profcast
- schöne Beispiele für den trockenen Stoff

Wetter Dorn

PROFCAST IST TOLL!  
UND DIE WM AUCH!!

Profcast ist super!!!

Profcast ist extrem hilfreich

- ProfCast
- Bezug zur Praxis / angewandte Forschungsmethode

- prof - cast

Besonders gefiel mir, dass das erlernte Wissen nicht nur theoretisch blieb, sondern uns vom Professor auch gezeigt wurde, inwiefern es das in der Psychologie praktisch hilfreich ist. Außerdem ist der Prof-Cast wunderbar!

Das alle Vorlesungen durch PROFCAST aufgezeichnet und in Moodle hochgeladen werden.

Die Lerninhalte waren sehr gut und deutlich strukturiert, die Beispiele waren immer nützlich. Der Lehrende ist nett und ruhig, sehr gut in seinem Fach.

ProfCast; „Fragestunde“

ProfCast

- gute Folien
- Profcast ist sehr nützlich!
- ~~Matlab~~

Folien, Profcast, Darbietung

Perfekt

## Der Profcasts

Die Digitalisierung durch Profcast.

Die vielen Beispiele.

Die Möglichkeit Fragen vor & nach der VL zu stellen.

Profcast  $\downarrow$  (Sollten alle Prof nutzen)

- Anschauliche gute Beispiele für das bessere Verständnis
- angenehme Art des Lehrenden Wissen zu vermitteln
- hinreichende Zeit zum Fragen klären am Ende der Vorlesung  $\rightarrow$  "Matze fehlt!"
- Rechenbeispiele
- Theorie mit praktischen Beispielen verknüpf!
- gut nachvollziehbare Gliederung
- Profcast!!!
- Matze fehlt!

Für zukünftige Veranstaltungen dieser Art habe ich folgende Verbesserungsvorschläge:

(Die Lehrevaluation dient dazu, die Lehre an den Instituten zu verbessern. Achten Sie deshalb bitte auf eine konstruktive Formulierung Ihrer Kritik.)

- vielleicht etwas langsames Vorgehen & dafür Ausnutzen d. Zeit d. VL
- bessere Abstimmung mit der Übung (s.T.)

---

Tempo der Vorlesung war einfach zu hoch! Folien viel zu vollgepackt!

---

- bessere Abstimmung mit Übungsleiter

---

Bitte weniger toten mit komprimierten Inhalten!

---

alle anderen Professoren zu Profcast überzeugen

---



Die Themen pro Veranstaltung enger abgrenzen  
↓  
1 disjunktes Thema / Veranstaltung

---

Nummerierte Gliederung wäre schön – nummeriertes Inhaltsverzeichnis.  
evtl. Verweis auf Literatur

---

Eine Übung mit komplexen Übungslekt! x

---

- bessere Übung

---

### Erläuterungen zur Visualisierung

- Im oberen Teil des Bildes befindet sich ein Histogramm der absoluten Häufigkeiten. Hierbei ist die Fläche des Kreises proportional zur Anzahl der Nennungen.
- Darunter sind die möglichen Antworten abgetragen. Die Median-Antwort ist durch eine erhöhte Schriftgröße gekennzeichnet.
- Im unteren Bildteil befinden sich zwei gleichartige Visualisierungen von Mittelwert und Standardabweichung. Die obere, blaue Grafik kennzeichnet die Werte dieser Veranstaltung, die untere, graue diejenigen der Vergleichsgruppe.
- Als Vergleich dienen alle Veranstaltungen gleichen Typs (Vorlesung, Übung, Seminar) des Instituts.