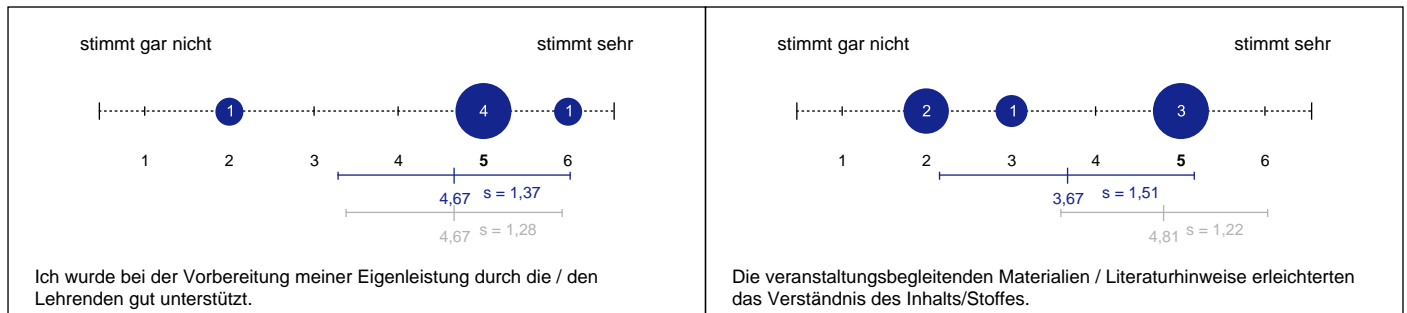


# Auswertung zur Veranstaltung Website-Gestaltung zur Ingenieurpsychologie

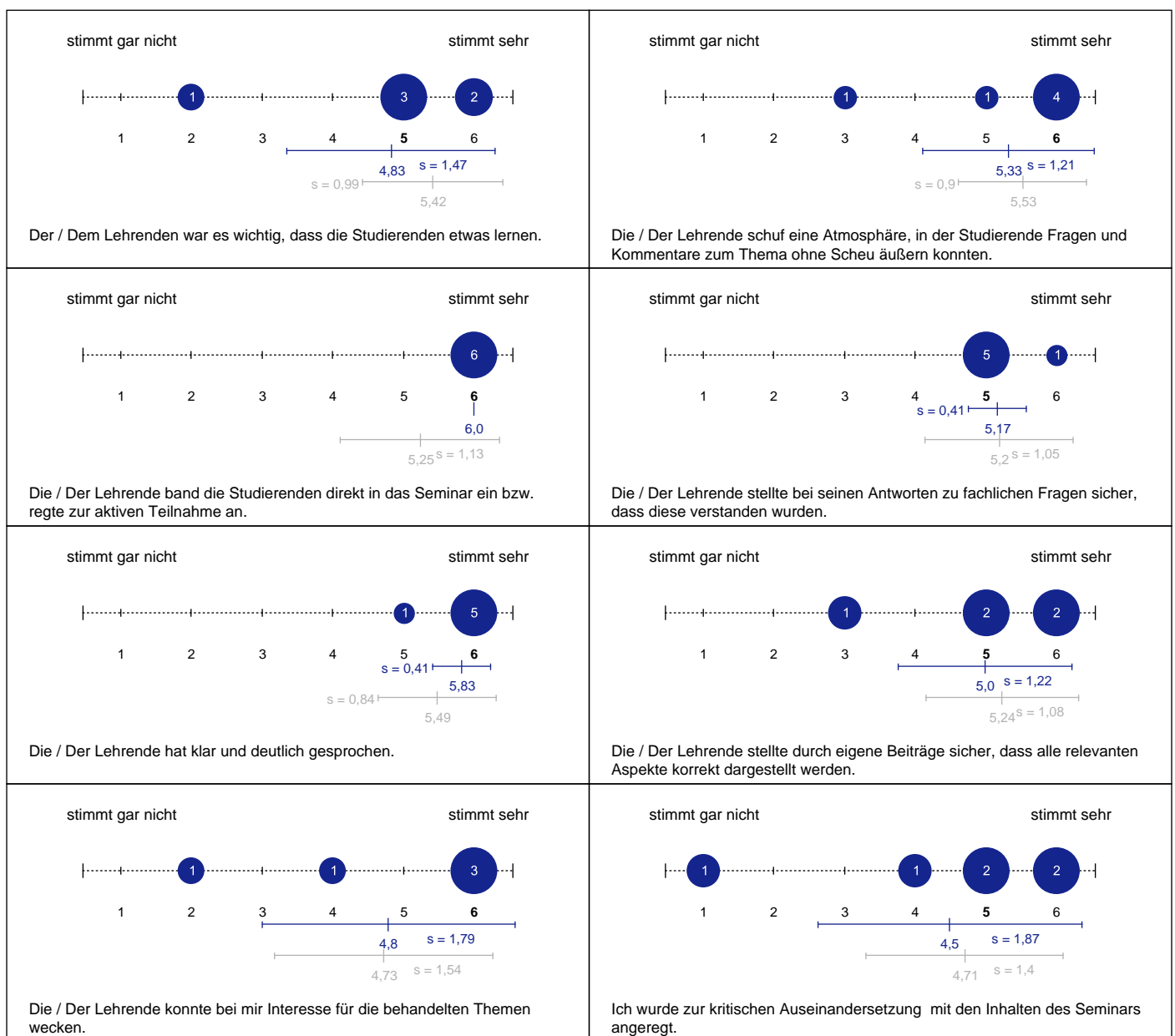
Zu dieser Veranstaltung wurden 6 Bewertungen abgegeben.  
Erläuterungen zu den Diagrammen befinden sich am Ende dieses Dokuments.

## Seminar

### Aufbau / Rahmen, Referatsvorbereitende Maßnahmen



## Durchführung



## Nachbereitung

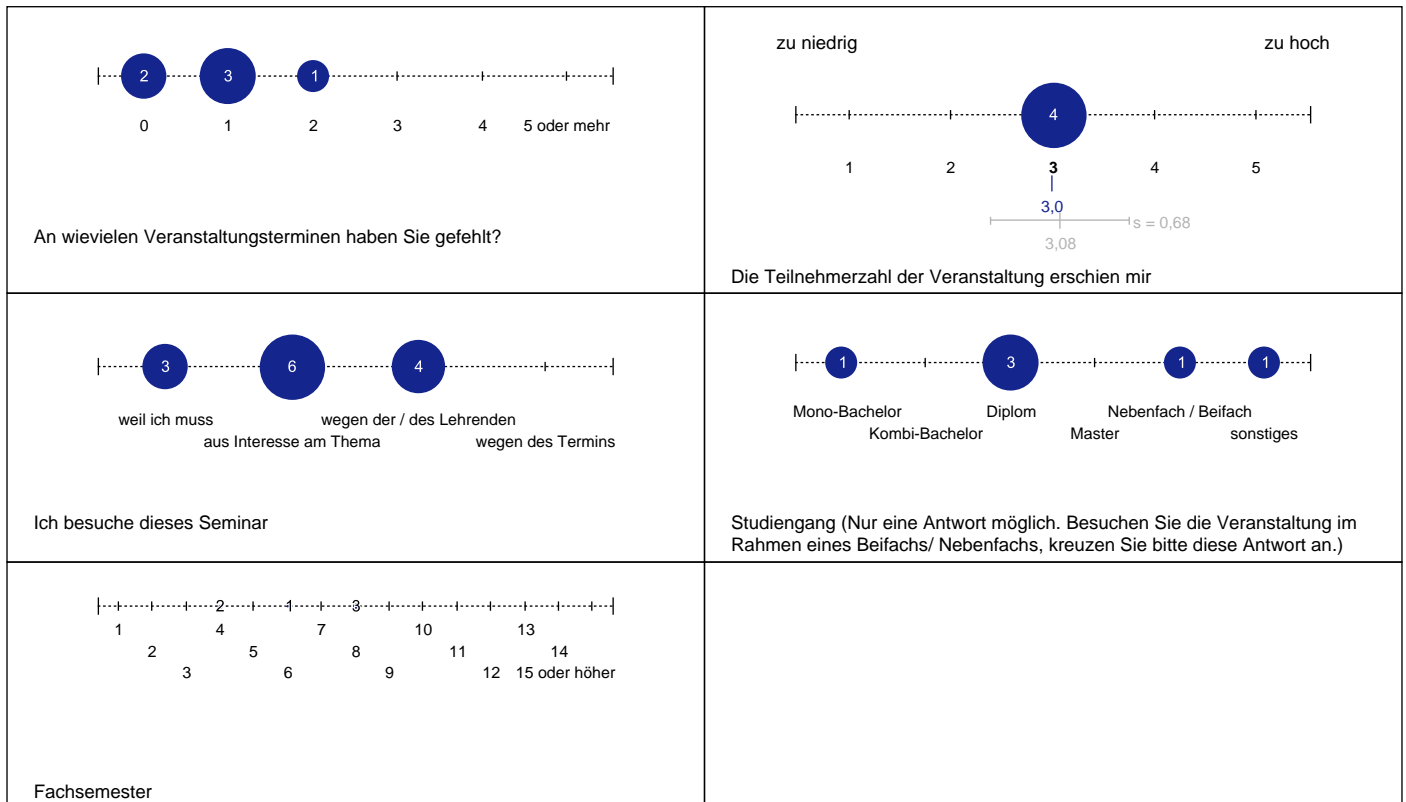
<p>stimmt gar nicht <span style="float: right;">stimmt sehr</span></p> <p>Die Leistungsbeurteilung war transparent.</p>	<p>stimmt gar nicht <span style="float: right;">stimmt sehr</span></p> <p>Die / der Lehrende gab mir konstruktives Feedback zu meiner Leistung.</p>
<p>stimmt gar nicht <span style="float: right;">stimmt sehr</span></p> <p>Das Seminar hat mir viele neue inhaltliche Erkenntnisse gebracht.</p>	

## Allgemein

<p>zu niedrig <span style="float: right;">zu hoch</span></p> <p>Den Schwierigkeitsgrad des Seminars empfand ich als</p>	<p>zu niedrig <span style="float: right;">zu hoch</span></p> <p>Der Arbeitsaufwand des Referats war</p>
<p>zu niedrig <span style="float: right;">zu hoch</span></p> <p>Den Redeanteil der / des Lehrenden empfand ich als</p>	<p>Alles in allem bewerte ich die Leistung der Dozentin / des Dozenten mit der Schulnote (1 sehr gut, 2 gut, 3 befriedigend, 4 ausreichend, 5 mangelhaft, 6 ungenügend)</p>
<p>Alles in allem bewerte ich das Seminar mit der Schulnote</p>	

## Kommentar

<p>Alter</p>	<p>Geschlecht</p>
--------------	-------------------



## Freitextkommentare

### Seminar

#### Aufbau / Rahmen, Referatsvorbereitende Maßnahmen

#### Durchführung

#### Nachbereitung

#### Allgemein

#### Kommentar

Das war mir zu viel:

- langandauernde Diskussionen unter den Studierenden über weniger relevante und lehrreiche Aspekte der Websitegestaltung
- - Diskussionen über nicht relevante Themen

Das war mir zu wenig:

- ein bisschen mehr theoretischer Input und Erfahrungsaustausch (Dozent-Studierende; Studierende-Studierende) ganz konkret auf Websitegestaltung
- - Limitierung einiger Diskussionsbeiträge durch den Dozenten

Das hat mir gefallen:

- Sehr guter Praxisbezug, da man direkt an einer Website arbeitet und so einen Einblick gewinnt.
- Die Idee/das Ziel des Seminars, der Dozent und die Möglichkeit selbstständig Themen zu erarbeiten und direkt an einer Website mitzuarbeiten sowie aktiv das Seminar Face2Face und im Forum mitzugestalten - einfach toll!
- - aktive Interaktion und Partizipation
- - weg von den ewigen Referaten

## Erläuterungen zur Visualisierung

- Im oberen Teil des Bildes befindet sich ein Histogramm der absoluten Häufigkeiten. Hierbei ist die Fläche des Kreises proportional zur Anzahl der Nennungen.
- Darunter sind die möglichen Antworten abgetragen. Die Median-Antwort ist durch eine erhöhte Schriftgröße gekennzeichnet.
- Im unteren Bildteil befinden sich zwei gleichartige Visualisierungen von Mittelwert und Standardabweichung. Die obere, blaue Grafik kennzeichnet die Werte dieser Veranstaltung, die untere, graue diejenigen der Vergleichsgruppe.
- Als Vergleich dienen alle Veranstaltungen gleichen Typs (Vorlesung, Übung, Seminar) Ihres Instituts.



# Humboldt-Universität zu Berlin - Institut für Psychologie

## Ergebnisse der Lehrevaluation

### SS 2008

**Dozent:** Herr Prof. Dr. Wandke

**N** :6

**Lehrveranstaltung:** SE Websitegestaltung

**Davon ausgeschlossen,  
da mind. 4 mal gefehlt :0**

1) Studenten im..	Häufigkeit:
Hauptfach Psych.	4
Nebenfach Psych.	2

2) Geschlecht:	Häufigkeit:
Weiblich	2
Männlich	4

3) Fehlzahl Sitzungen	
Mittelwert (inkl. der ausgeschlossenen Datensätze)	1,83

Kodierung: 1 = sehr groß; 6 = sehr gering

Item	MW	SD	Min	Max	N
4) Mein Interesse am Thema war...	2,00	0,89	1	3	6

Kodierung: 1 = sehr zufrieden ; 6 = gar nicht zufrieden

Item	MW	SD	Min	Max	N
<b>Zufriedenheit mit...</b>					
5) ... der inhaltlichen Konzeption/Gliederung	2,50	0,84	1	3	6
6) ... dem Informationsgehalt	2,33	0,82	1	3	6
7) ... der didaktischen Präsentation/Konzept/Moderation	2,17	1,17	1	4	6
8) ... dem Vorhandensein praktischer Beispiele zur Veranschaulichung theoretischer Inhalte	1,83	0,98	1	3	6
9) ... der Freundlichkeit des/der Dozent/in gegenüber den Studierenden	1,33	0,52	1	2	6
10) ... dem Eingehen des/der Dozenten/in auf Fragen und Anregungen	1,33	0,82	1	3	6
11) ... der Vorbereitung auf die Prüfung durch Lehrveranstaltung/Dozent/in	1,67	0,58	1	2	3
12) ... dem/der Dozenten/in insgesamt	1,50	0,84	1	3	6
13) ... der Veranstaltung insgesamt	2,00	0,63	1	3	6


Kodierung: 1 = zu niedrig; 3 = gerade richtig; 5 = zu hoch

Item	MW	SD	Min	Max	N
14) Den Schwierigkeitsgrad der Veranstaltung empfand ich als...	2,50	0,55	2	3	6
15) Das Tempo der Veranstaltung empfand ich als...	2,83	0,41	2	3	6

#### NUR FÜR SEMINARE:

Kodierung: 1 = sehr zufrieden ; 6 = gar nicht zufrieden

Item	MW	SD	Min	Max	N
<b>Zufriedenheit mit...</b>					
16) ... der Betreuung und Hilfe bei der Referatsvorbereitung durch den/ die Dozent/in	2,00	1,41	1	4	5
17) ... der Stoffmenge des Referats	1,80	0,84	1	3	5



## Rückmeldung über die Antworten zu den offenen Fragen

**Veranstaltungstitel:** SE Websitegestaltung

**Dozent:** Her Prof. Dr. Wandke

**Was gefällt Ihnen an der Veranstaltung besonders gut?**

Veranstaltungsaufbau und -inhalte
<ul style="list-style-type: none"><li>- Interaktivität</li><li>- Hoher Praxisbezug (3)</li><li>- Gruppenarbeit</li><li>- Dass man wöchentlich an seinem Thema arbeitet und das alle zusammen an einem Produkt arbeiten</li></ul>
Dozent
<ul style="list-style-type: none"><li>- Stets gut vorbereiteter Dozent</li><li>- Großes Wissen des Dozenten</li><li>- Viel Information von Prof. Wandke</li><li>- Dozent hat gute Ideen für Vermittlung des Stoffes</li></ul>
Sonstiges
<ul style="list-style-type: none"><li>- Atmosphäre im Seminar (2)</li></ul>

Anzahl von Studenten, die geantwortet haben: 4

**Was sollte der/die Dozent/in in zukünftigen Veranstaltungen ändern?**

Veranstaltungsaufbau und -inhalte
<ul style="list-style-type: none"><li>- Bessere Strukturierung</li><li>- Noch mehr auf Usability eingehen</li><li>- Mehr auf Websitegestaltung im eigentlichen Sinne eingehen. Man lernt eher etwas über einen inhaltlichen Bereich als über die Gestaltung an sich</li><li>- Ein wenig mehr psychologische Theorie zur Websitegestaltung</li></ul>
Dozent
./.
Sonstiges
./.

Anzahl von Studenten, die geantwortet haben: 4